

Муниципальное бюджетное дошкольное образовательное учреждение

«Детский сад № 50»

Паспорт

прогулочного участка

младшей группы

возраст детей 3 – 4 года

Воспитатель: Таратун Е.А.

**Перечень детского игрового оборудования на детской игровой площадке
(участок № 2)**

№ п/п	Перечень детского игрового оборудования
1.	Дидактический домик
2.	Игровая песочница
3.	Игровая гусеница (для хождения)
4.	Машинка
5.	Гусеница для ходьбы
6.	Радуга
7.	Лесенка для лазания
8.	Веранда
9.	
10.	
11.	
12.	

Исправно +

Заявка завхозу -

Цель:

Улучшение экологического и эстетического состояния территории ДОО, рационального ее использования в соответствии с воспитательно-образовательными задачами, повышения ее привлекательности.

Задачи:

1. Оборудовать в соответствии с современными требованиями игровую площадку и цветник (в летнее время).
2. Вовлечь в процесс работы родителей, детей; выявить среди родителей деловых партнеров.

Аннотация

Полноценное и разностороннее развитие и воспитание детей дошкольного возраста невозможны без правильно организованной деятельности. Чтобы обеспечить ее необходимо в ДОО создать соответствующие условия, как в помещении, так и на участке.

Наш участок характеризуется наличием разнообразных зон, вовлеченностью всех участников в педагогический процесс и нетрадиционностью форм взаимодействия детей и взрослых.

Игровые постройки на участке ориентированы на любой возраст и не только активизируют двигательную активность воспитанников, но и способствуют развитию креативности в игре, расширению кругозора, формированию социальных навыков.

Почва, растительный и животный мир

Почва

На территории участка первой младшей группы преобладает чернозем. Удобрения не используются, но привозится песок для игровой деятельности детей и хозяйственных нужд.

Растительный мир

На территории площадки представлены различные виды растений: деревья, кустарники, травянистые растения, что дает воспитателям возможность проводить разнообразную образовательную деятельность по ознакомлению воспитанников с природой, организовывать физкультурно-оздоровительную работу на свежем воздухе.

Видовой состав деревьев:

рябина, тополь

Кустарники:

спирей, калина

Травянистые растения

Дикорастущие: осот, одуванчик

Декоративные: бархатцы, пион, гортензия, карлики, тюльпаны, анемон

Животный мир

На территории встречаются

пауки, бабочки, жуки, зёрнышки, тучки

Содержание работы

Стратегия развития нашего общества направлена на повышение роли человеческого фактора, на выявление и реализацию его творческих возможностей. Гармоничное развитие ребенка – основа формирования личности. Оно зависит от успешного решения многих воспитательных задач: физических, нравственных, эстетических и т.д. Одной из главных задач воспитания на данный момент является становление экологического воспитания дошкольников. Особое внимание в дошкольных учреждениях отводится созданию развивающей предметно - пространственной среды на участках.

Участок нашей группы оснащен новым оборудованием, а также созданы объекты, обеспечивающие разнообразную деятельность детей и взрослых по следующим направлениям: **оздоровительное, познавательное, эстетическое и игровое.**

В соответствии с обозначенными направлениями на участке мы выделили несколько зон:

- игротека;
- зона сюжетно-ролевых игр;
- зона экологического воспитания;
- художественно – эстетическая зона;
- спортивная зона;
- зона интеллектуальных игр и математического развития (сенсорное развитие)
- метеорологическая площадка;
- зона сказок;
- зона речевого развития;
- зона уединения;
- птичья столовая;
- уголок «Для Вас, родители!».

Зона экологического воспитания

В весенне-летний период в павильоне выставляются комнатные растения. Для ухода за растениями имеются лейки, распылитель для опрыскивания растений, заостренные деревянные палочки для рыхления земли в горшках, мягкие кисточки для очистки от пыли листьев растений.

В осенне-зимний период проводится наблюдение за деревьями, кустарниками, птицами, за сезонными явлениями.

Художественно – эстетическая зона.

На веранде участка мы установили ширму, и используем ее для организации театрализованной деятельности, концертов, конкурсов и т.д., а для просмотра

представлений будут установлены деревянные скамейки. Для театрализованной деятельности имеются маски, «театр на трости». На участке имеется оборудование для продуктивной деятельности: мольберты для рисования (1 большой и 10 маленьких), краски, кисти, карандаши, листы, маркерная доска, маркеры, мелки.

Таким образом, художественно-эстетическая зона дает возможность реализовать творческие способности каждого ребенка.

Зона «Наше творчество»

В весенне-летний период проходят выставки продуктивной и конструктивной деятельности наших воспитанников.

Зона речевого развития

«Расскажи сказку по картинкам», мини-библиотека, книжки-раскраски по изучаемым темам. Книжки-самоделки.

Зона интеллектуальных игр и математического развития (сенсорного)

дидактический домик

Уголок уединения.

Здесь ребёнок может посидеть и отдохнуть от детского коллектива, создавая свой собственный мирок.

Уголок «Для Вас, родители!»

Выставляется информация для родителей о организации деятельности детей, согласно рубрик, где отражается информация темы недели.

- анонс на неделю;
- «Мы творим»
- «Мы поем»
- «Мы учим стихи»
- «Мы читаем»
- «Мы наблюдаем»
- «Мы познаем»
- «Мы играем»
- «Устами младенца»
- «Здоровый малыш»

Метеорологическая площадка.

Цель – учить детей определять погоду, составлять прогноз, использовать для этого специальные приборы: термометр, осадкомер и флюгер.

На участке установлены два термометра. Один расположен под навесом, защищенный от солнечных лучей, второй на другом столбике без навеса. Таким образом, дети будут определять температуру воздуха на солнце и в тени.

Другой прибор на площадке – осадкомер, представляющий собой колбу с разметкой. Дети определяют, сколько миллиметров осадков выпало за

интересующий их период. Выше всех будет установлен флюгер – для определения направления ветра. Мы всегда знаем, откуда дует ветер.

Птичья столовая.

Не остались без внимания и наши пернатые друзья – птицы: воробей

С целью воспитания заботливого отношения к птицам, развития познавательных способностей детей, нами оборудована птичья столовая.

Разместили ее в спокойном месте в стороне от групповых участков. Установили домики для птиц и кормушки.

Таким образом, дети имеют возможность наблюдать за прилетающими птицами и заботиться о них.

Цветники.

Цветники (организуются в летнее время) являются источником не только эстетических переживаний для детей, но также содержат в себе познавательный аспект.

Малые формы из снега.

Малые формы из снега создаются в зимнее время силами детей и воспитателей с привлечением родителей. Данная форма работы способствует реализации образовательных задач ДОУ.

Игровая и спортивная зона.

Оборудование расположено по краям площадки так, чтобы большая ее часть использовалась для проведения подвижных и спортивных игр, физкультурных праздников и досугов.

Занятия на свежем воздухе с использованием игрового оборудования обеспечивает режим высокой двигательной активности детей, позволяют им закреплять и совершенствовать знакомые движения, осваивать новые виды, требующие сосредоточенности, четкости, ловкости, координации.

Выносной игровой материал:

Осень: набор для игр в песок, лопатки, инвентарь для спортивных игр (кегли, мячи, скакалки и т.р.); конструктор, мажоранты, книги, набор для художественного творчества.

Зима:

Весна:

Лето:

Выносной спортивный материал:

Осень: Ребра, мячи, скакалки

Зима:

Весна:

Лето:

Перечень установленного игрового и спортивного оборудования.

Открытая спортивная площадка

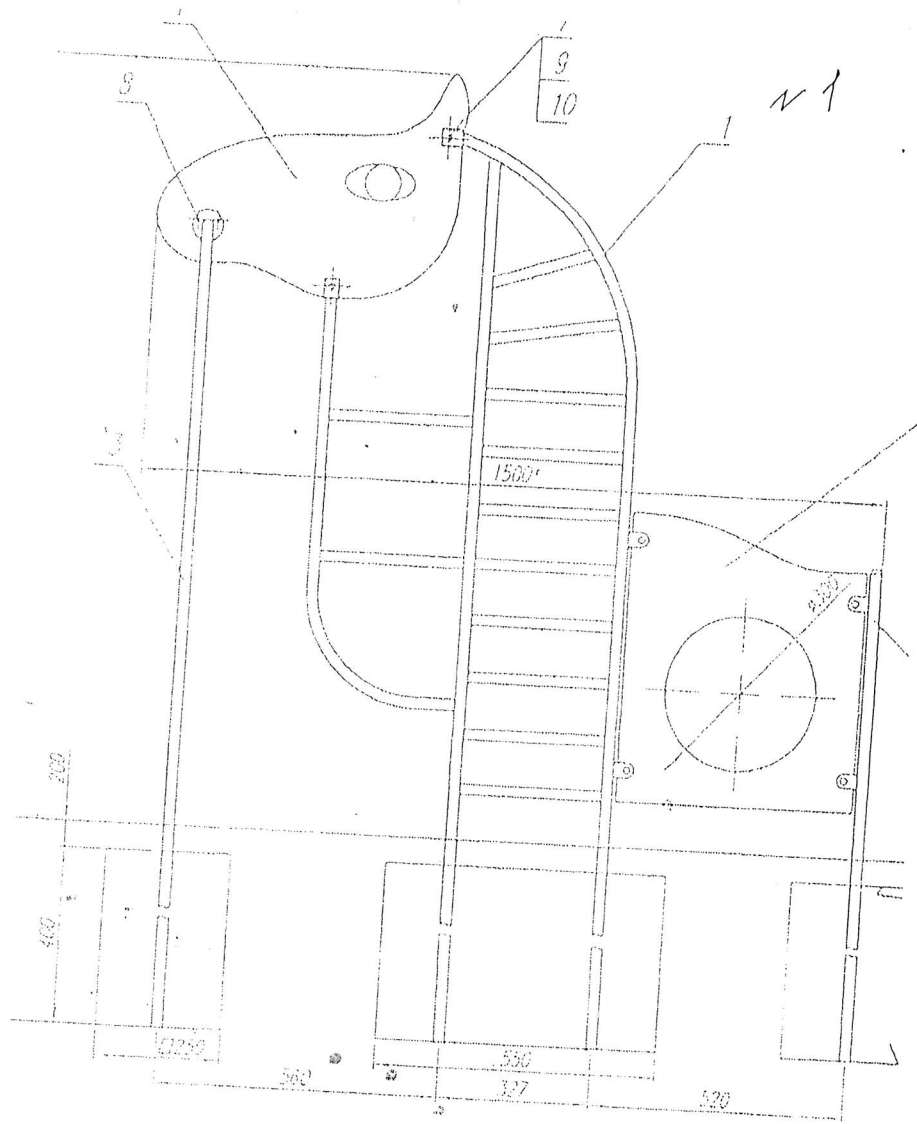
Правила эксплуатации детской спортивной площадки

ВНИМАНИЕ!

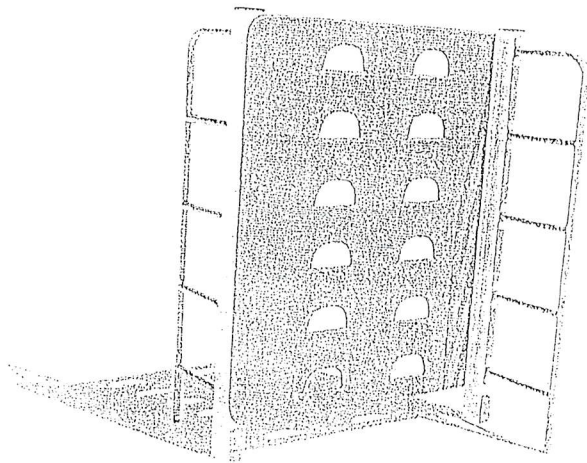
Перед использованием спортивного оборудования убедитесь в его безопасности и отсутствии посторонних предметов.

Предназначение детского спортивного оборудования на спортивной площадке

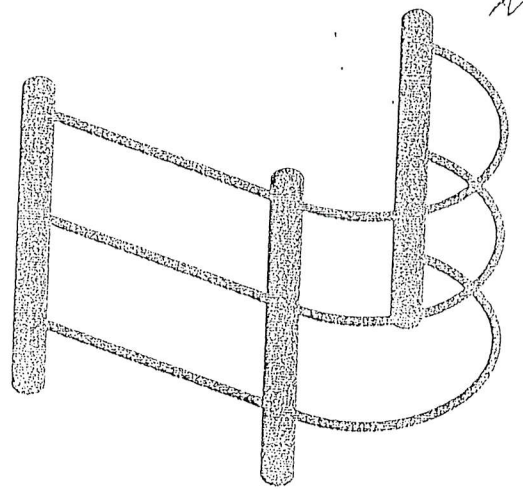
1. Лаз «Зебра» для детей от 3 до 7 лет
2. Стенка для лазания для детей от 5 до 7 лет
3. Лаз для детей от 3 до 7 лет
4. Комплекс лазов для детей от 3 до 7 лет
5. «Шагоход» для детей от 3 до 7 лет
6. Стенка для метания для детей от 5 до 7 лет
7. «Гусеница» для детей от 3 до 7 лет
8. «Бум Змей»
9. Лаз детей от 3 до 7 лет
10. «Лесенка-дуга» для детей от 4 до 7 лет
11. Стенка для лазания для детей от 3 до 7 лет
12. Горка «Кот»



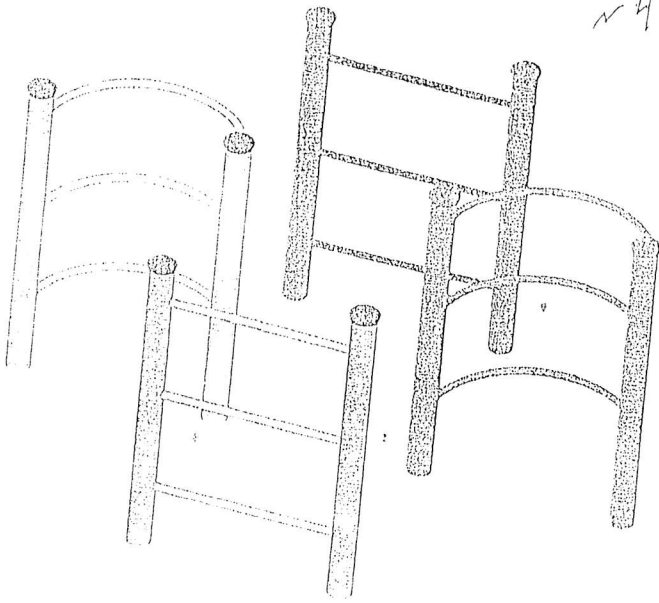
v 2



v 3



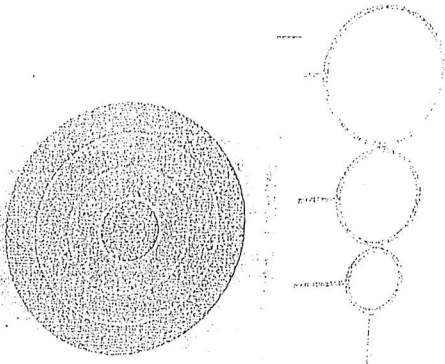
н 4



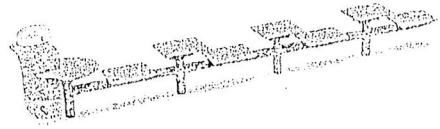
н 5




н 6



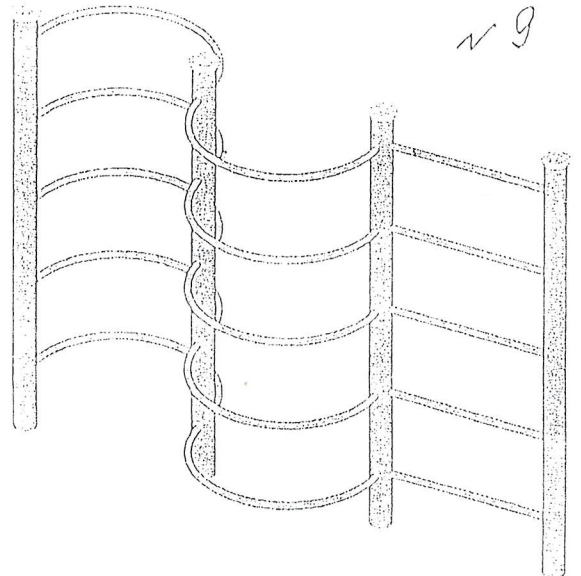
н 7



н 8



н 9



Правила эксплуатации детской спортивной площадки

ВНИМАНИЕ!

Дети до семи лет должны находиться на детской площадке под присмотром родителей, воспитателей или сопровождающих взрослых.

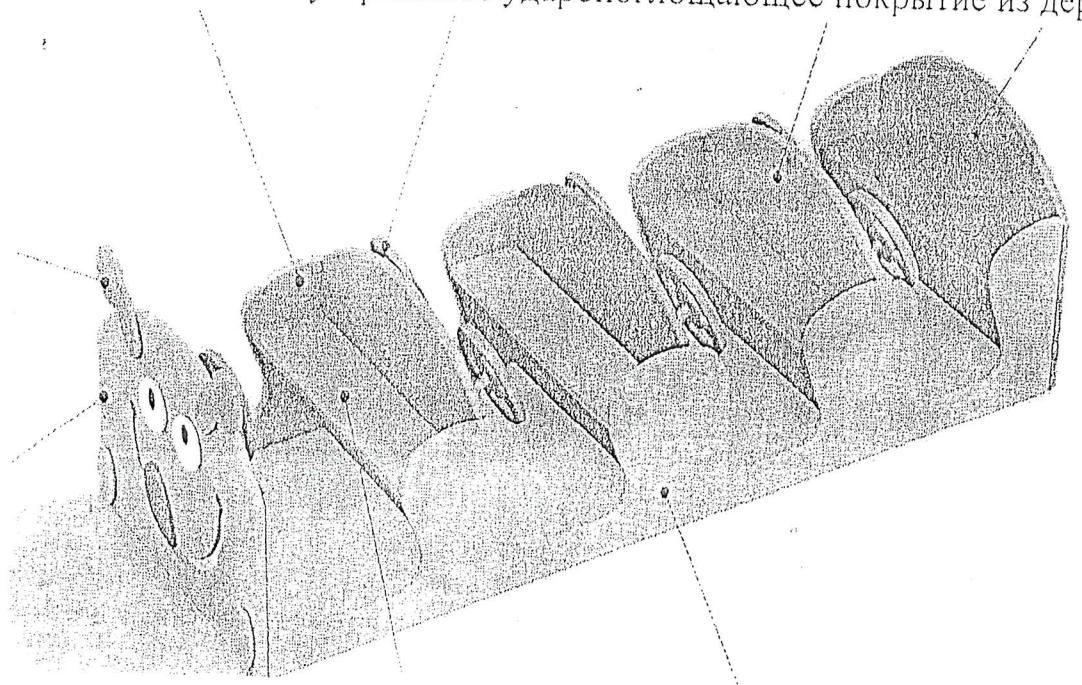
Перед использованием спортивного оборудования убедитесь в его безопасности и отсутствии посторонних предметов.

Предназначение детского спортивного оборудования на спортивной площадке

№ п/п	Название оборудования	Возраст детей
1	Лаз «Зебра»	от 3 до 7 лет
2	Стенка для лазания	от 5 до 7 лет
3	Лаз Л – 2	от 3 до 7 лет
4	Комплект лазов Л – 2.8	от 3 до 7 лет
5	«Шагоход»	от 3 до 7 лет
6	Стенка для метания	от 5 до 7 лет
7	«Гусеница»	от 3 до 7 лет
8	Бум Змей	от 3 до 7 лет
9	Лаз для детей	от 3 до 7 лет
10	«Лесенка-дуга»	от 4 до 7 лет
11	Стенка для метания и лазания	от 3 до 7 лет
12	Лаз металлический	от 4 до 7 лет

Правила безопасной эксплуатации игрового комплекса

1. Гусеница ДООУ 4.01 предназначена для детей от 3 до 10 лет.
2. Гусеница ДООУ 4.01 представляет собой модульную конструкцию.
3. Гусеница ДООУ 4.01 используется на детских игровых площадках (постоянного наблюдения оперативным персоналом. В целях обеспечения безопасной эксплуатации оборудования эксплуатанта (владелец) должен ежедневно проводить регулярный визуальный осмотр.
4. Если во время осмотра будут обнаружены какие-либо неполадки, они должны быть немедленно устранены, а если это невозможно, оборудование должно быть закрыто для детей.
5. На поверхности игровой площадки не должно быть посторонних предметов, острых элементов, выступов и травмирующих включений.
6. Материалы поверхности детской игровой площадки с низкими ударопоглощающими свойствами используют только вне области приземления.
7. Под оборудованием игровой площадки с высотой свободного падения более 600 мм должно быть ударопоглощающее покрытие по всей области приземления. При высоте свободного падения менее 600 мм отдельных местах устраивают ударопоглощающее покрытие из дерна.

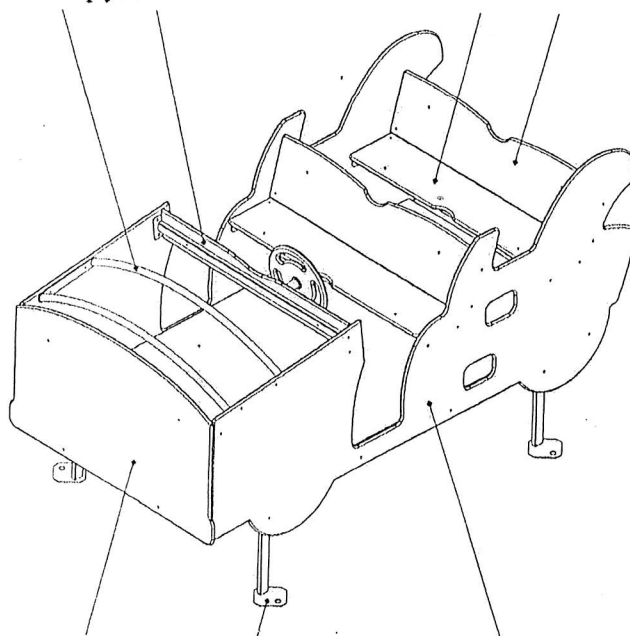


Правила безопасной эксплуатации игрового комплекса

1. Машинка предназначена для детей от 2 до 7 лет.
2. Игровой комплекс используется на детских игровых площадках без постоянного наблюдения оперативным персоналом. В целях обеспечения безопасной эксплуатации оборудования эксплуатант (владелец) должен ежедневно проводить регулярный визуальный осмотр.
3. Если во время осмотра будут обнаружены какие-либо неполадки, то они должны быть немедленно устранены, а если это невозможно, то оборудование должно быть закрыто для детей.
4. На поверхности игровой площадки не должно быть посторонних предметов, острых элементов, выступов и травмирующих включений.
5. Материалы поверхности детской игровой площадки с низкими ударопоглощающими свойствами используют только вне области приземления.
6. Под оборудованием игровой площадки с высотой свободного падения более 600мм должно быть ударопоглощающее покрытие по всей области приземления. При высоте свободного падения менее 600 мм в отдельных местах устраивают ударопоглощающее покрытие из дерна.

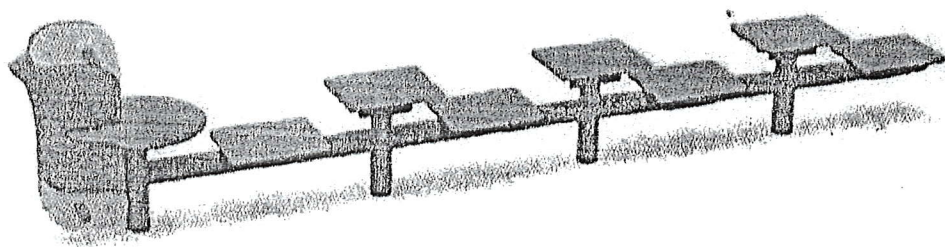
Запрещается :

1. Пользоваться детским игровым оборудованием лицам старше 16 лет и массой более 70 кг.
2. Мусорить, курить и оставлять окурки, приносить и оставлять стеклянные бутылки
3. Выгуливать домашних животных (кошек, собак и др.)
4. Использовать игровое оборудование не по назначению, а так же пачкать или ломать оборудование.



Правила безопасной эксплуатации игрового комплекса

1. Гусеница предназначена для детей от 3 до 10 лет.
2. Гусеница представляет собой модульную конструкцию.
3. Гусеница используется на детских игровых площадках без постоянного наблюдения оперативным персоналом. В целях обеспечения безопасной эксплуатации оборудования эксплуатант (владелец) должен ежедневно проводить регулярный визуальный осмотр.
4. Если во время осмотра будут обнаружены какие-либо неполадки, то они должны быть немедленно устранены, а если это невозможно, то оборудование должно быть закрыто для детей.
5. На поверхности игровой площадки не должно быть посторонних предметов, острых элементов, выступов и травмирующих включений.
6. Материалы поверхности детской игровой площадки с низким ударопоглощающими свойствами используют только вне области приземления.
7. Под оборудованием игровой площадки с высотой свободного падения более 600мм должно быть ударопоглощающее покрытие по всей области приземления. При высоте свободного падения менее 600 мм отдельных местах устраивают ударопоглощающее покрытие из дерна.

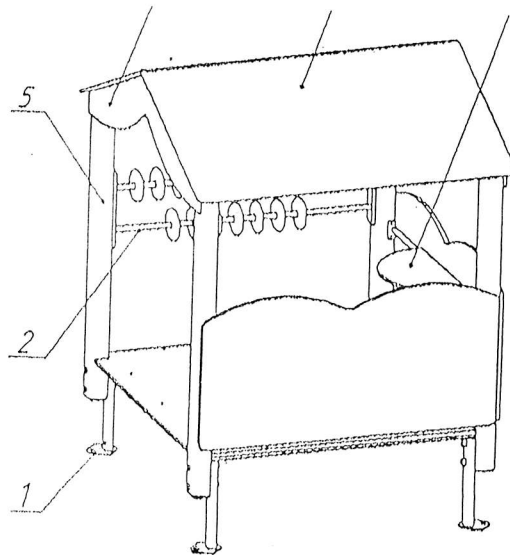


Правила безопасной эксплуатации игрового комплекса

1. Игровой комплекс предназначен для детей от 2 до 7 лет.
2. Игровой комплекс используется на детских игровых площадках без постоянного наблюдения оперативным персоналом. В целях обеспечения безопасной эксплуатации оборудования эксплуатант (владелец) должен ежедневно проводить регулярный визуальный осмотр.
3. Если во время осмотра будут обнаружены какие-либо неполадки, то они должны быть немедленно устранены, а если это невозможно, то оборудование должно быть закрыто для детей.
4. На поверхности игровой площадки не должно быть посторонних предметов, острых элементов, выступов и травмирующих включений.
5. Материалы поверхности детской игровой площадки с низкими ударопоглощающими свойствами используют только вне области приземления.
6. Под оборудованием игровой площадки с высотой свободного падения более 600мм должно быть ударопоглощающее покрытие по всей области приземления. При высоте свободного падения менее 600 мм в отдельных местах устраивают ударопоглощающее покрытие из дерна.

















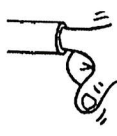










Запрещается :

1. Пользоваться детским игровым оборудованием лицам старше 16 лет и массой более 70 кг.
2. Мусорить, курить и оставлять окурки, приносить и оставлять стеклянные бутылки
3. Выгуливать домашних животных (кошек, собак и др.)
4. Использовать игровое оборудование не по назначению, а так же пачкать или ломать оборудование.



Варианты застреваний представлены в таблице 1.

Таблица 1

Элемент застревания	Отверстия		Прямоугольные зазоры или щели	V-образные зазоры или щели	Выступы	Подвижные элементы оборудования
	жесткие	нежесткие				
Все тело		—	—	—	—	
Голова/шея — вперед головой					—	
Голова/шея — вперед ногами			—		—	—
Кисть и рука	—	—	—		—	
Нога и ступня		—			—	
Пальцы					—	
Одежда	—	—				
Волосы	—	—		—	—	

«ОСНОВНЫЕ ТЕРМИНЫ И ПОНЯТИЯ»

- **Детская игровая площадка:** Площадка, предназначенная для игр и активного отдыха детей дошкольного возраста от 3 до 7 лет;
- **Спортивная площадка:** Площадка, предназначенная для занятий физкультурой и спортом детей дошкольного возраста от 3 до 7 лет;
- **Оборудование (детской игровой площадки)** - оборудование, с которым или на котором дети могут играть в помещении или на открытых детских игровых площадках, индивидуально или группой, по своему усмотрению и по своим правилам.
- **Покрытие детской игровой площадки** - участок поверхности детской игровой площадки размерами не менее зоны приземления ребенка, используемый совместно с оборудованием.
- Примечание: покрытие может быть песчаным, грунтовым, газонным, резиновым, полимерным и т.п.
- **Высота свободного падения ребенка** - максимальная высота от опорной поверхности оборудования детской игровой площадки, с которой может упасть ребенок, до зоны приземления.
- Примечание: к опорным поверхностям относят поверхности, на которых ребенок может стоять и доступ, к которым обеспечен (лестницей, стремянкой, трапом или другим игровым элементом).
- **Зона приземления ребенка** - область поверхности детской игровой площадки, на которую попадает ребенок в результате свободного падения.
- **Игровая зона детской игровой площадки** - пространство детской игровой площадки, в котором установлено оборудование и обеспечивается безопасность детей.
- **Застревание ребенка в оборудовании детской игровой площадки** - опасная ситуация, когда тело, часть тела или одежда ребенка застревает в элементах конструкции оборудования детской игровой площадки.
- **Труднодоступное оборудование детской игровой площадки** - оборудование детской игровой площадки, в конструкции которого специально предусмотрено ограничение доступа на него детей конкретной возрастной группы.
- **Регулярный визуальный осмотр:** Проверка оборудования, позволяющая обнаружить очевидные опасные дефекты, вызванные актами вандализма, неправильной эксплуатацией и климатическими условиями;
- **Функциональный осмотр:** Детальная проверка с целью оценки рабочего состояния, степени изношенности, прочности и устойчивости оборудования;
- **Ежегодный основной осмотр:** Проверка, выполняемая с периодичностью 1 раз в 12 месяцев с целью оценки соответствия технического состояния оборудования требованиям безопасности;
- **Эксплуатация:** Стадия жизненного цикла изделия, на которой реализуется, поддерживается и восстанавливается его качество (работоспособное состояние);
- **Эксплуатант:** Общество, организация или частное лицо с соответствующими полномочиями и ответственностью за эксплуатацию оборудования.
- **Балансодержатель:** Юридическое лицо, которое содержит на балансе соответствующее имущество, а также ведет бухгалтерскую, статистическую и другую, предусмотренную законодательством, отчетность. Осуществляет расчеты средств, необходимых для своевременного проведения, капитального и текущего ремонтов и содержания, а также обеспечивает управление этим имуществом и несет ответственность за его эксплуатацию в соответствии с действующим законодательством.