

Муниципальное бюджетное дошкольное образовательное учреждение
«Детский сад № 50»

Паспорт

прогулочного участка

Второй группы раннего возраста

Возраст детей 2.5 лет 3 м.

Воспитатели: Алехина С.Е.

Втюрина И.В.

Цель:

Улучшение экологического и эстетического состояния территории ДОУ, рационального ее использования в соответствии с воспитательно-образовательными задачами, повышения ее привлекательности.

Задачи:

1. Оборудовать в соответствии с современными требованиями игровую площадку и цветник (в летнее время).
2. Вовлечь в процесс работы родителей, детей; выявить среди родителей деловых партнеров.

Аннотация

Полноценное и разностороннее развитие и воспитание детей дошкольного возраста невозможны без правильно организованной деятельности. Чтобы обеспечить ее необходимо в ДОУ создать соответствующие условия, как в помещении, так и на участке.

Наш участок характеризуется наличием разнообразных зон, вовлеченностью всех участников в педагогический процесс и нетрадиционностью форм взаимодействия детей и взрослых.

Игровые постройки на участке ориентированы на любой возраст и не только активизируют двигательную активность воспитанников, но и способствуют развитию креативности в игре, расширению кругозора, формированию социальных навыков.

Почва, растительный и животный мир

Почва

На территории участка первой младшей группы преобладает чернозем. Удобрения не используется, но привозится песок для игровой деятельности детей и хозяйственных нужд.

Растительный мир

На территории площадки представлены различные виды растений: деревья, кустарники, травянистые растения, что дает воспитателям возможность проводить разнообразную образовательную деятельность по ознакомлению воспитанников с природой, организовывать физкультурно-оздоровительную работу на свежем воздухе.

Видовой состав деревьев:

ЯБЛОНЯ, ТОПОЛЬ

Кустарники:

Травянистые растения

Дикорастущие: ОДУВАНЧИК, ЛЫРЕЙ, ПАЗОННАЯ ТРАВА

Декоративные: — ГОРТЕНЗИЯ

Животный мир

На территории встречаются

ПТИЦЫ, СОБАКИ, КОШКИ.

Содержание работы

Стратегия развития нашего общества направлена на повышение роли человеческого фактора, на выявление и реализацию его творческих возможностей. Гармоничное развитие ребенка – основа формирования личности. Оно зависит от успешного решения многих воспитательных задач: физических, нравственных, эстетических и т.д. Одной из главных задач воспитания на данный момент является становление экологического воспитания дошкольников. Особое внимание в дошкольных учреждениях отводится созданию развивающей предметно - пространственной среды на участках.

Участок нашей группы оснащен новым оборудованием, а также созданы объекты, обеспечивающие разнообразную деятельность детей и взрослых по следующим направлениям: **оздоровительное, познавательное, эстетическое и игровое.**

В соответствии с обозначенными направлениями на участке мы выделили несколько зон:

- игротека;
- зона сюжетно-ролевых игр;
- зона экологического воспитания;
- художественно – эстетическая зона;
- спортивная зона;
- зона интеллектуальных игр и математического развития (сенсорное развитие)
- метеорологическая площадка;
- зона сказок;
- зона речевого развития;
- зона уединения;
- птичья столовая;
- уголок «Для Вас, родители!».

Зона экологического воспитания

В весенне-летний период в павильоне выставляются комнатные растения. Для ухода за растениями имеются лейки, распылитель для опрыскивания растений, заостренные деревянные палочки для рыхления земли в горшках, мягкие кисточки для очистки от пыли листьев растений.

В осенне-зимний период проводится наблюдение за деревьями, кустарниками, птицами, за сезонными явлениями.

Художественно – эстетическая зона.

На веранде участка мы установили ширму, и используем ее для организации театрализованной деятельности, концертов, конкурсов и т.д., а для просмотра

представлений будут установлены деревянные скамейки. Для театрализованной деятельности имеются маски, «театр на трости». На участке имеется оборудование для продуктивной деятельности: мольберты для рисования (1 большой и 10 маленьких), краски, кисти, карандаши, листы, маркерная доска, маркеры, мелки.

Таким образом, художественно-эстетическая зона дает возможность реализовать творческие способности каждого ребенка.

Зона «Наше творчество»

В весенне-летний период проходят выставки продуктивной и конструктивной деятельности наших воспитанников.

Зона речевого развития

«Расскажи сказку по картинкам», мини-библиотека, книжки-раскраски по изучаемым темам. Книжки-самоделки.

Зона интеллектуальных игр и математического развития (сенсорного)

Материал для конструктивных игр (круглой стержневой материал (кюгли, шпильки, шпильки) Наборное печатное письмо сенсорное пер-ра (Коробки цвет. Картонная коробка)

Уголок уединения.

Здесь ребёнок может посидеть и отдохнуть от детского коллектива, создавая свой собственный мирок.

Уголок «Для Вас, родители!»

Выставляется информация для родителей о организации деятельности детей, согласно рубрик, где отражается информация темы недели.

- анонс на неделю;
- «Мы творим»
- «Мы поем»
- «Мы учим стихи»
- «Мы читаем»
- «Мы наблюдаем»
- «Мы познаем»
- «Мы играем»
- «Устами младенца»
- «Здоровый малыш»

Метеорологическая площадка.

Цель – учить детей определять погоду, составлять прогноз, использовать для этого специальные приборы: термометр, осадкомер и флюгер.

На участке установлены два термометра. Один расположен под навесом, защищенный от солнечных лучей, второй на другом столбике без навеса. Таким образом, дети будут определять температуру воздуха на солнце и в тени.

Другой прибор на площадке – осадкомер, представляющий собой колбу с разметкой. Дети определяют, сколько миллиметров осадков выпало за

интересующий их период. Выше всех будет установлен флюгер – для определения направления ветра. Мы всегда знаем, откуда дует ветер.

Птичья столовая.

Не остались без внимания и наши пернатые друзья – птицы: воробей
верона голубь

С целью воспитания заботливого отношения к птицам, развития познавательных способностей детей, нами оборудована птичья столовая.

Разместили ее в спокойном месте в стороне от групповых участков. Установили домики для птиц и кормушки.

Таким образом, дети имеют возможность наблюдать за прилетающими птицами и заботиться о них.

Цветники.

Цветники (организуются в летнее время) являются источником не только эстетических переживаний для детей, но также содержат в себе познавательный аспект.

Малые формы из снега.

Малые формы из снега создаются в зимнее время силами детей и воспитателей с привлечением родителей. Данная форма работы способствует реализации образовательных задач ДОУ.

Снежная горка, горки, ваши для переживания
испытаний, снежной вале для метания снега
Снежки, снежковая горка для куклы

Игровая и спортивная зона.

Оборудование расположено по краям площадки так, чтобы большая ее часть использовалась для проведения подвижных и спортивных игр, физкультурных праздников и досугов.

Занятия на свежем воздухе с использованием игрового оборудования обеспечивает режим высокой двигательной активности детей, позволяют им закреплять и совершенствовать знакомые движения, осваивать новые виды, требующие сосредоточенности, четкости, ловкости, координации.

Выносной игровой материал:

Осень: несколько наборов, дидактическое оборудо-
вание (мячи, обручи, скакалки)
пружины-звонки (велосипеды, машинки,
качалки, самолеты) кукла одетая по
полю, атрибут для "свойства шер. / куклы
колески, колеса

Зима: Лыжи, веревки для катания на санях
кукла одетая по полю, валяны для куклы
машинки - игрушки для катания саней
формочки для лепки и снега, фигурки животных
мячи для метания, снежки, машинки и самолеты
для шер. для рисования на снегу (насекомы
многие броски с цветной водой

Весна: Песочные игры для детей с инвалидностью
Длинные сюжетные игры (куклы, комочки, пластилин, комочки, машинки, бусинки) Атрибут для игры с куклами
(зубочки, комочки, жюри, комочки, комочки, комочки, комочки, комочки)

Лето: Песочные игры для детей с инвалидностью
Воды / машинки, комочки, комочки для игры с водой
Сюжетные, веревочные игры, прыжки, прыжки
для подвижных игр Материал для творчества (аппликация, карточки, раскраски, трафареты, шаблоны)
Пупсы, машинки, комочки для раскраски и аппликации
Материалы для игры / комочки, комочки, комочки

Выносной спортивный материал:

Осень: Физкультурное оборудование / мячи, обручи, скакалки, веревки Материалы для подвижных игр / мячи, комочки (ручки) машинки-роботы / машинки, комочки, комочки Материалы для аппликации / машинки Футбол

Зима: Материалы, комочки для аппликации Материалы и комочки для подвижных игр

Весна: Физкультурное оборудование / мячи, обручи, скакалки, веревки Материалы для подвижных игр / мячи, комочки (ручки) машинки-роботы / машинки, комочки, комочки Футбол

Лето: Спортивное оборудование / мячи, комочки, скакалки Материалы для подвижных игр Материалы-задания / комочки, комочки, комочки, комочки Футбол

Перечень установленного игрового и спортивного оборудования.

- Машинки
- Бусинки
- Игровой модуль "Королева"
- Игровой модуль "Цветы"
- Игровой модуль "Долина"
- Игровой модуль "Паровозик"
- Игровой модуль "Гора"

Открытая спортивная площадка

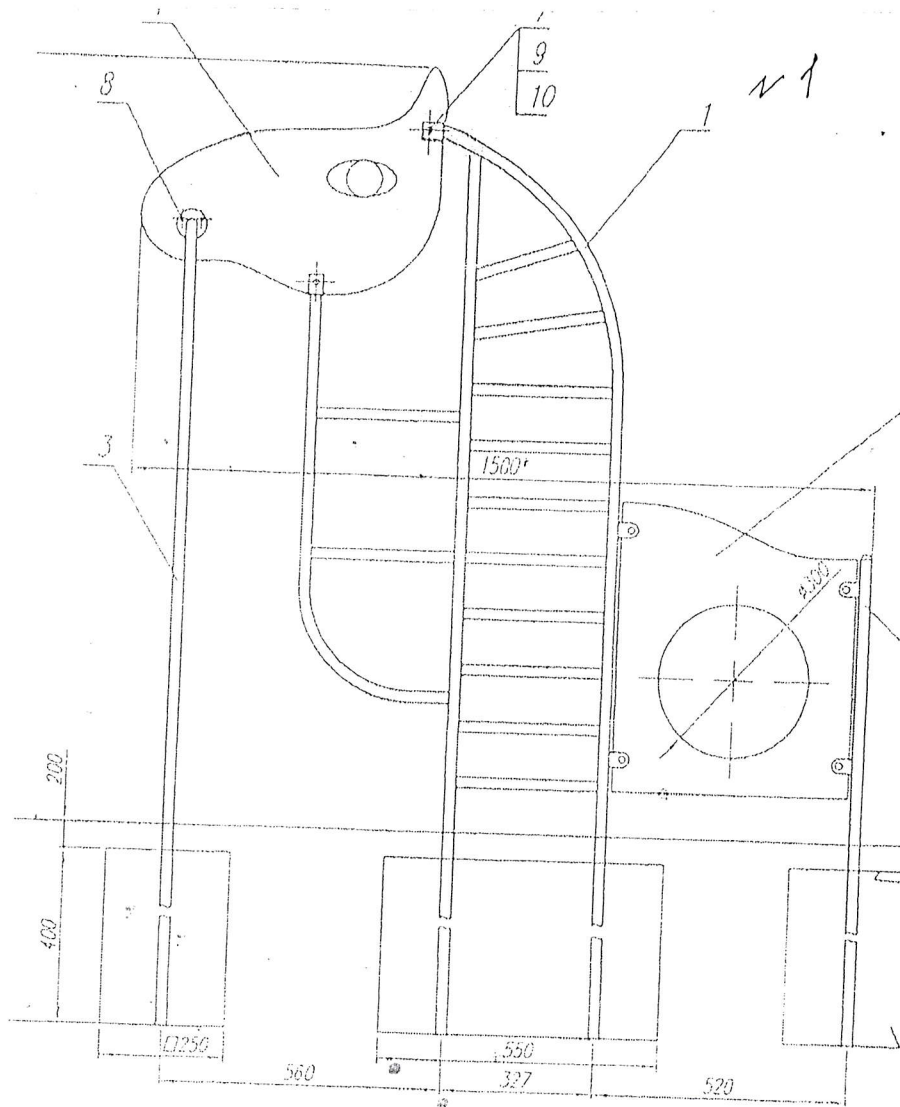
Правила эксплуатации детской спортивной площадки

ВНИМАНИЕ!

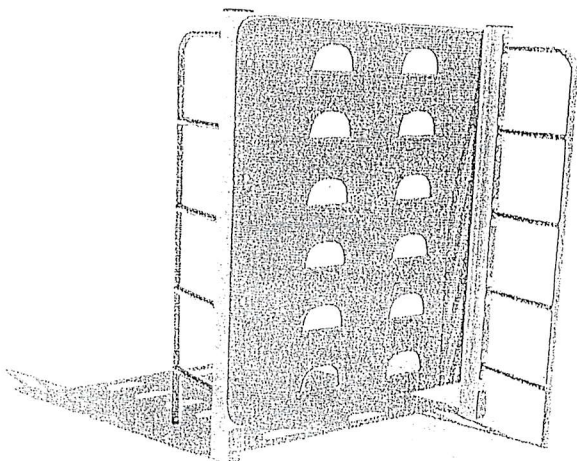
Перед использованием спортивного оборудования убедитесь в его безопасности и отсутствии посторонних предметов.

Предназначение детского спортивного оборудования на спортивной площадке

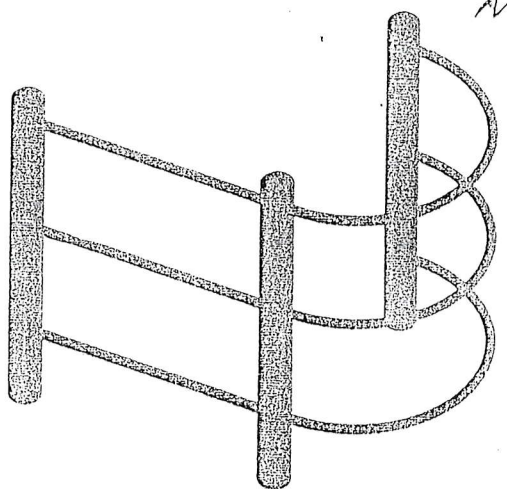
1. Лаз «Зебра» для детей от 3 до 7 лет
2. Стенка для лазания для детей от 5 до 7 лет
3. Лаз для детей от 3 до 7 лет
4. Комплекс лазов для детей от 3 до 7 лет
5. «Шагоход» для детей от 3 до 7 лет
6. Стенка для метания для детей от 5 до 7 лет
7. «Гусеница» для детей от 3 до 7 лет
8. «Бум Змей»
9. Лаз детей от 3 до 7 лет
10. «Лесенка-дуга» для детей от 4 до 7 лет
11. Стенка для лазания для детей от 3 до 7 лет



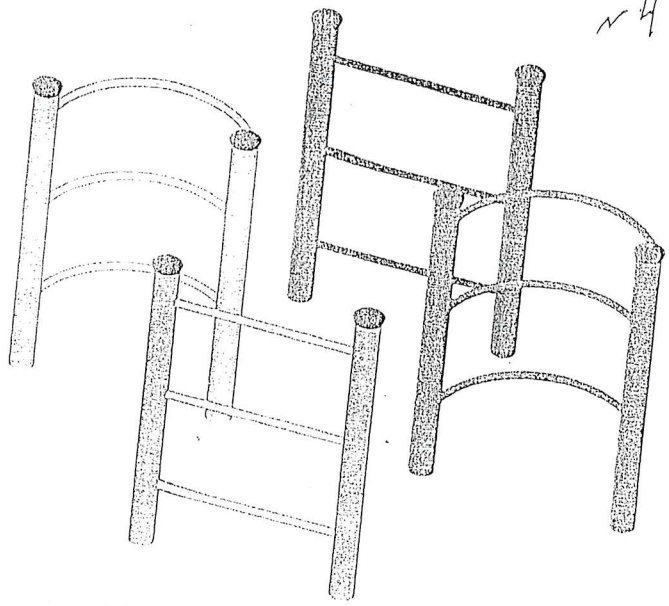
v2




v3




n 4



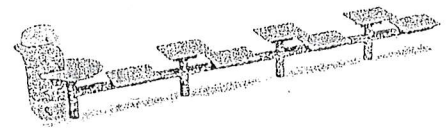
n 5



n 6



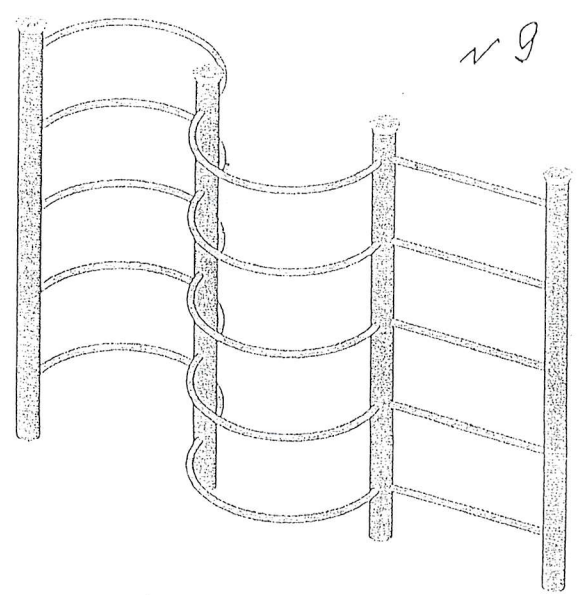
n 7



n 8



n 9



Правила эксплуатации детской спортивной площадки

ВНИМАНИЕ!

Дети до семи лет должны находиться на детской площадке под присмотром родителей, воспитателей или сопровождающих взрослых.

Перед использованием спортивного оборудования убедитесь в его безопасности и отсутствии посторонних предметов.

Предназначение детского спортивного оборудования на спортивной площадке

№ п/п	Название оборудования	Возраст детей
1	Лаз «Зебра»	от 3 до 7 лет
2	Стенка для лазания	от 5 до 7 лет
3	Лаз Л – 2	от 3 до 7 лет
4	Комплект лазов Л – 2.8	от 3 до 7 лет
5	«Шагоход»	от 3 до 7 лет
6	Стенка для метания	от 5 до 7 лет
7	«Гусеница»	от 3 до 7 лет
8	Бум Змей	от 3 до 7 лет
9	Лаз для детей	от 3 до 7 лет
10	«Лесенка-дуга»	от 4 до 7 лет
11	Стенка для метания и лазания	от 3 до 7 лет
12	Лаз металлический	от 4 до 7 лет

УВАЖАЕМЫЕ ПОСЕТИТЕЛИ!

На территории спортивной площадки

ЗАПРЕЩАЕТСЯ:

1. Находиться детям до семи лет без присмотра воспитателей, инструктора по ФК, родителей и сопровождающих взрослых.
2. Пользоваться детским игровым оборудованием лицам старше 16 лет и весом более 70 кг.
3. Использовать спортивное оборудование не по назначению.
4. Распивать пиво и спиртосодержащую продукцию, употреблять наркотические или психотропные вещества.
5. Проносить на территорию спортивной площадки стеклянную посуду, взрывопожароопасные вещества, пиротехнические изделия.
6. Курить на спортивной площадке и прилегающей к ней территории.
7. Выгуливать животных на территории спортивной площадки.
8. Бросать посторонние предметы, оставлять мусор: стеклянные бутылки, окурки, разливать какие-либо жидкости на покрытие, а также причинять ущерб покрытию какими-либо предметами, наносить вандальные надписи, рекламные объявления.
9. Находиться с жевательной резинкой во рту и семечками.
10. Висеть на ограждениях, воротах и других конструкциях спортивной площадки.
11. Использовать оборудование спортивной площадки не по прямому назначению.
12. Посещать спортивную площадку с детскими колясками, на велосипедах, роликовых коньках, скейтбордах.
13. Создавать конфликтные ситуации, выражаться нецензурной бранью, допускать оскорбительные выражения и хулиганские действия в адрес других лиц.

Номера телефонов для экстренных случаев:

Медицинская служба (скорая помощь) - 103

Служба спасения - 101

Служба УВД - 102

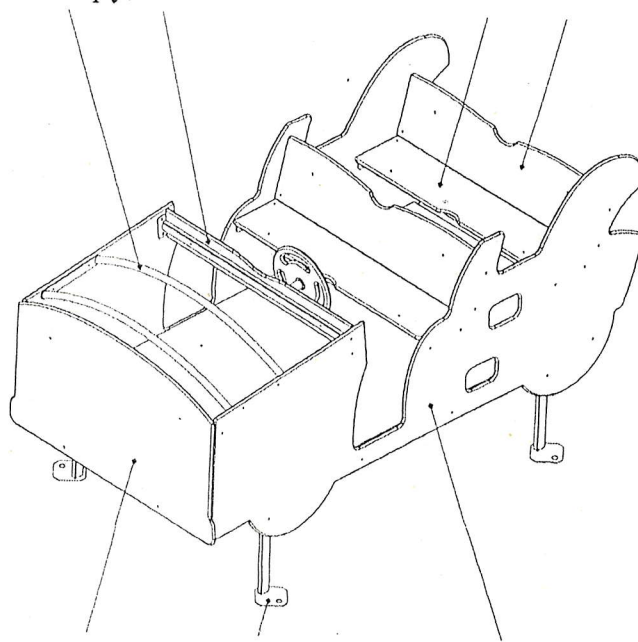
Ближайший телефон находится в здании МБДОУ № 50 – 25-38-88

Правила безопасной эксплуатации игрового комплекса

1. Машинка предназначена для детей от 2 до 7 лет.
2. Игровой комплекс используется на детских игровых площадках без постоянного наблюдения оперативным персоналом. В целях обеспечения безопасной эксплуатации оборудования эксплуатант (владелец) должен ежедневно проводить регулярный визуальный осмотр.
3. Если во время осмотра будут обнаружены какие-либо неполадки, то они должны быть немедленно устранены, а если это невозможно, то оборудование должно быть закрыто для детей.
4. На поверхности игровой площадки не должно быть посторонних предметов, острых элементов, выступов и травмирующих включений.
5. Материалы поверхности детской игровой площадки с низкими ударопоглощающими свойствами используют только вне области приземления.
6. Под оборудованием игровой площадки с высотой свободного падения более 600мм должно быть ударопоглощающее покрытие по всей области приземления. При высоте свободного падения менее 600 мм в отдельных местах устраивают ударопоглощающее покрытие из дерна.

Запрещается :

1. Пользоваться детским игровым оборудованием лицам старше 16 лет и массой более 70 кг.
2. Мусорить, курить и оставлять окурки, приносить и оставлять стеклянные бутылки
3. Выгуливать домашних животных (кошек, собак и др.)
4. Использовать игровое оборудование не по назначению, а так же пачкать или ломать оборудование.




Правила безопасной эксплуатации игрового комплекса

1. Игровой модуль предназначен для детей от 1 года.
2. Игровой комплекс используется на детских игровых площадках без постоянного наблюдения оперативным персоналом. В целях обеспечения безопасной эксплуатации оборудования эксплуатант (владелец) должен ежедневно проводить регулярный визуальный осмотр.
3. Если во время осмотра будут обнаружены какие-либо неполадки, то они должны быть немедленно устранены, а если это невозможно, то оборудование должно быть закрыто для детей.
4. На поверхности игровой площадки не должно быть посторонних предметов, острых элементов, выступов и травмирующих включений.
5. Материалы поверхности детской игровой площадки с низкими ударопоглощающими свойствами используют только вне области приземления.
6. Зона безопасности 5625*3400мм
7. Под оборудованием игровой площадки с высотой свободного падения более 600мм должно быть ударопоглощающее покрытие по всей области приземления. При высоте свободного падения менее 600 мм в отдельных местах устраивают ударопоглощающее покрытие из дерна.

Запрещается :

1. Пользоваться детским игровым оборудованием лицам старше 16 лет и массой более 70 кг.
2. Мусорить, курить и оставлять окурки, приносить и оставлять стеклянные бутылки
3. Выгуливать домашних животных (кошек, собак и др.)
4. Использовать игровое оборудование не по назначению, а так же пачкать или ломать оборудование.




Правила безопасной эксплуатации игрового комплекса

1. Игровой комплекс предназначен для детей от 1 года.
2. Игровой комплекс используется на детских игровых площадках без постоянного наблюдения оперативным персоналом. В целях обеспечения безопасной эксплуатации оборудования эксплуатант (владелец) должен ежедневно проводить регулярный визуальный осмотр.
3. Если во время осмотра будут обнаружены какие-либо неполадки, то они должны быть немедленно устранены, а если это невозможно, то оборудование должно быть закрыто для детей.
4. На поверхности игровой площадки не должно быть посторонних предметов, острых элементов, выступов и травмирующих включений.
5. Материалы поверхности детской игровой площадки с низкими ударопоглощающими свойствами используют только вне области приземления.
6. Зона безопасности 4400*3600мм
7. Под оборудованием игровой площадки с высотой свободного падения более 600мм должно быть ударопоглощающее покрытие по всей области приземления. При высоте свободного падения менее 600 мм в отдельных местах устраивают ударопоглощающее покрытие из дерна.

Запрещается :

1. Пользоваться детским игровым оборудованием лицам старше 16 лет и массой более 70 кг.
2. Мусорить, курить и оставлять окурки, приносить и оставлять стеклянные бутылки
3. Выгуливать домашних животных (кошек, собак и др.)
4. Использовать игровое оборудование не по назначению, а так же пачкать или ломать оборудование.

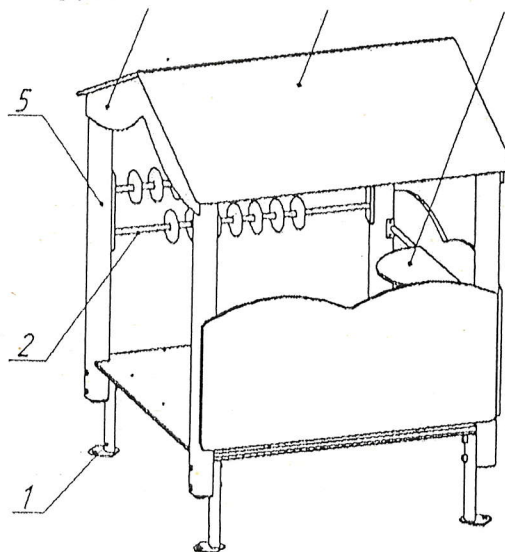


Правила безопасной эксплуатации игрового комплекса

1. Игровой комплекс предназначен для детей от 2 до 7 лет.
2. Игровой комплекс используется на детских игровых площадках без постоянного наблюдения оперативным персоналом. В целях обеспечения безопасной эксплуатации оборудования эксплуатант (владелец) должен ежедневно проводить регулярный визуальный осмотр.
3. Если во время осмотра будут обнаружены какие-либо неполадки, то они должны быть немедленно устранены, а если это невозможно, то оборудование должно быть закрыто для детей.
4. На поверхности игровой площадки не должно быть посторонних предметов, острых элементов, выступов и травмирующих включений.
5. Материалы поверхности детской игровой площадки с низкими ударопоглощающими свойствами используют только вне области приземления.
6. Под оборудованием игровой площадки с высотой свободного падения более 600 мм должно быть ударопоглощающее покрытие по всей области приземления. При высоте свободного падения менее 600 мм в отдельных местах устраивают ударопоглощающее покрытие из дерна.















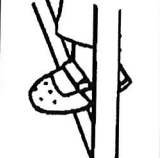

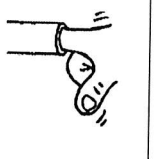
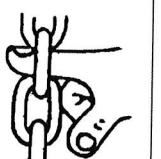


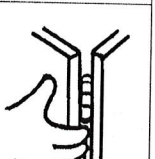






Запрещается :

1. Пользоваться детским игровым оборудованием лицам старше 16 лет и массой более 70 кг.
2. Мусорить, курить и оставлять окурки, приносить и оставлять стеклянные бутылки
3. Выгуливать домашних животных (кошек, собак и др.)
4. Использовать игровое оборудование не по назначению, а так же пачкать или ломать оборудование.



Варианты застреваний представлены в таблице 1.

Таблица 1

Элемент застревания	Отверстия		Прямоугольные зазоры или щели	V-образные зазоры или щели	Выступы	Подвижные элементы оборудования
	жесткие	нежесткие				
Все тело		—	—	—	—	
Голова/шея — вперед головой					—	
Голова/шея — вперед ногами			—		—	—
Кисть и рука	—	—	—		—	
Нога и ступня		—			—	
Пальцы					—	
Одежда	—	—				
Волосы	—	—		—	—	

«ОСНОВНЫЕ ТЕРМИНЫ И ПОНЯТИЯ»

- **Детская игровая площадка:** Площадка, предназначенная для игр и активного отдыха детей дошкольного возраста от 3 до 7 лет;
- **Спортивная площадка:** Площадка, предназначенная для занятий физкультурой и спортом детей дошкольного возраста от 3 до 7 лет;
- **Оборудование (детской игровой площадки)** - оборудование, с которым или на котором дети могут играть в помещении или на открытых детских игровых площадках, индивидуально или группой, по своему усмотрению и по своим правилам.
- **Покрытие детской игровой площадки** - участок поверхности детской игровой площадки размерами не менее зоны приземления ребенка, используемый совместно с оборудованием.
- Примечание: покрытие может быть песчаным, грунтовым, газонным, резиновым, полимерным и т.п.
- **Высота свободного падения ребенка** - максимальная высота от опорной поверхности оборудования детской игровой площадки, с которой может упасть ребенок, до зоны приземления.
- Примечание: к опорным поверхностям относят поверхности, на которых ребенок может стоять и доступ, к которым обеспечен (лестницей, стремянкой, трапом или другим игровым элементом).
- **Зона приземления ребенка** - область поверхности детской игровой площадки, на которую попадает ребенок в результате свободного падения.
- **Игровая зона детской игровой площадки** - пространство детской игровой площадки, в котором установлено оборудование и обеспечивается безопасность детей.
- **Застревание ребенка в оборудовании детской игровой площадки** - опасная ситуация, когда тело, часть тела или одежда ребенка застревает в элементах конструкции оборудования детской игровой площадки.
- **Труднодоступное оборудование детской игровой площадки** - оборудование детской игровой площадки, в конструкции которого специально предусмотрено ограничение доступа на него детей конкретной возрастной группы.
- **Регулярный визуальный осмотр:** Проверка оборудования, позволяющая обнаружить очевидные опасные дефекты, вызванные актами вандализма, неправильной эксплуатацией и климатическими условиями;
- **Функциональный осмотр:** Детальная проверка с целью оценки рабочего состояния, степени изношенности, прочности и устойчивости оборудования;
- **Ежегодный основной осмотр:** Проверка, выполняемая с периодичностью 1 раз в 12 месяцев с целью оценки соответствия технического состояния оборудования требованиям безопасности;
- **Эксплуатация:** Стадия жизненного цикла изделия, на которой реализуется, поддерживается и восстанавливается его качество (работоспособное состояние);
- **Эксплуатант:** Общество, организация или частное лицо с соответствующими полномочиями и ответственностью за эксплуатацию оборудования.
- **Балансодержатель:** Юридическое лицо, которое содержит на балансе соответствующее имущество, а также ведет бухгалтерскую, статистическую и другую, предусмотренную законодательством, отчетность. Осуществляет расчеты средств, необходимых для своевременного проведения, капитального и текущего ремонтов и содержания, а также обеспечивает управление этим имуществом и несет ответственность за его эксплуатацию в соответствии с действующим законодательством.